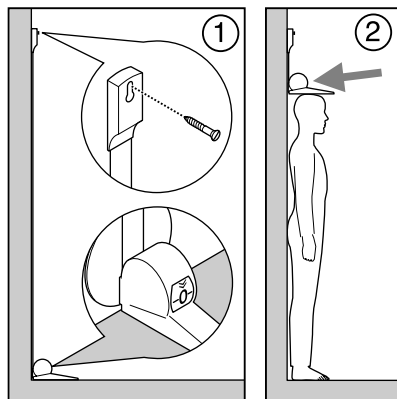


bodymeter 206



Herzlichen Glückwunsch

Mit dem bodymeter seca 206 haben Sie ein leicht bedienbares Längenmessgerät für Kinder und Erwachsene erworben. Es ist für den Einsatz in Krankenhäusern, Arztpraxen und stationären Mess- und Pflegeeinrichtungen konzipiert.

Sicherheit

Bevor Sie das neue bodymeter benutzen, nehmen Sie sich bitte ein wenig Zeit, um die folgenden Sicherheitshinweise zu lesen.

- Beachten Sie die Hinweise in der Gebrauchsanweisung.
- Verwenden Sie das mitgelieferte Montagematerial.
- Schieben Sie nach der Längenmessung das bodymeter wieder nach oben, damit keine Verletzungsgefahr besteht.

Das Anbringen des bodymeters an der Wand

1. Legen Sie das bodymeter vor der Wand auf den Boden. Das Sichtfeld muss nach vorne weisen.
2. Ziehen Sie das Maßband so weit nach oben heraus, bis sich die Null genau mit dem roten Streifen im Sichtfeld deckt und markieren Sie das Bohrloch an der Wand im oberen Teil des Befestigungsloches.
3. Befestigen Sie das Ende des Maßbandes mit der mitgelieferten Schraube an der Wand.
4. Schieben Sie das bodymeter wieder zusammen.

Das Messen mit dem bodymeter

- a. Die zu messende Person stellt sich unter das bodymeter.
- b. Die Messzunge wird bis auf den Kopf herabgeführt.
- c. Im Sichtfeld erscheint die Körpergröße.

Bei Einhaltung der oben genannten Schritte wird eine Genauigkeit besser +/- 5 mm erreicht.

Reinigung

Reinigen Sie den Messstab nach Bedarf mit einem Haushaltsreiniger oder handelsüblichen Desinfektionsmittel. Beachten Sie die Hinweise des Herstellers.

Technische Daten

Messbereich: 0 - 220 cm | 87 ins
 Teilung: 1 mm | 1/8 in
 Abmessung (BxHxT): 35 x 115 x 150 mm
 Eigengewicht: ca.140 g
 Medizinprodukt nach Richtlinie 93/42/EWG: Klasse I

Entsorgung

Sollte das Messgerät nicht mehr benutzt werden können, gibt Ihnen der zuständige Müllbeseitigungsverband gern Auskunft über notwendige Maßnahmen zur fachgerechten Entsorgung.

Garantie

24 Monate Garantie ab Kaufdatum gewähren wir für Mängel, die auf Material- oder Fabrikationsfehler zurückzuführen sind.

Die Garantie erlischt, wenn das Gerät von Unbefugten geöffnet wird.

Wichtig: Die Garantie gilt nur in Verbindung mit der Kaufquittung.

Congratulations

In the seca 206 bodymeter you have purchased an easy-to-use device for measuring the height of children and adults. It is designed for use in hospitals, doctors' surgeries and in-patient measuring and nursing facilities.

Safety

Before using the new bodymeter, please take a little time to read the following safety instructions.

- Follow the operating instructions.
- Use the mounting material supplied.
- After measuring, push the bodymeter back up so that there is no risk of injury.

Attaching the bodymeter to the wall

1. Place the bodymeter on the floor against the wall.
2. Pull the tape measure out far enough for the zero to line up exactly with the red stripe in the read-off area. Then mark the site of the drill hole on the wall in the upper part of the attachment hole.

3. Attach the end of the tape measure to the wall using the screw supplied.
4. Push the bodymeter back together.

Measuring with the bodymeter

- a. The person to be measured stands under the bodymeter.
- b. The measuring tongue is lowered onto the head.
- c. Height appears in the read-off area.

If the above-mentioned steps are followed, measurement accuracy is better than +/- 5 mm.

Cleaning

Clean the measuring rod as required using a domestic cleaning agent or commercially-available disinfectants. Follow the manufacturer's instructions.

Technical data

Measuring range: 0 - 220 cm | 87 ins
 Graduations: 1 mm | 1/8 in
 Dimensions (W x H x D): 35 x 115 x 150 mm
 Weight: approx.140 g
 Medical product as per Directive 93/42/EEC: Class I

Disposal

If it is no longer possible to use the measuring device, your responsible waste disposal authority will be pleased to provide information about the measures necessary to dispose of it properly.

Guarantee

We guarantee defects attributable to poor materials or workmanship for 24 months from the date of purchase.

The guarantee is invalidated if the device is opened by unauthorised parties.

Important: guarantee valid only in conjunction with proof of purchase.

Félicitations

En achetant le bodymètre seca 206, vous avez acquis une toise de mesure très pratique pour les enfants et pour les adultes. Il a été conçu pour être utilisé dans les hôpitaux, les cabinets

médicaux et les centres de mesure et de soins stationnaires.

Sécurité

Avant d'utiliser le nouveau bodymètre, prenez le temps de lire les consignes de sécurité suivantes.

- Respectez les consignes du mode d'emploi.
- Utilisez le matériel de montage fourni.
- Après la mesure de la taille, repoussez le bodymètre vers le haut afin d'éviter tout danger potentiel.

Fixation du bodymètre au mur

1. Posez le bodymètre sur le sol en l'appuyant contre le mur. Le visuel doit être orienté vers l'avant.
2. Tirez le ruban de mesure vers le haut de sorte que le zéro se confonde avec le repère rouge dans le visuel et marquez l'emplacement de la forure sur le mur dans la partie supérieure du trou de montage.
3. Fixez l'extrémité du ruban de mesure au mur à l'aide des vis fournies.
4. Repoussez le bodymètre en le faisant coulisser.

Mesure à l'aide du bodymètre

- a. La personne à mesurer doit se placer sous le bodymètre.
- b. Le curseur est abaissé contre la tête de la personne.
- c. La taille apparaît dans le visuel.

En respectant les étapes décrites ci-dessus, il est possible d'obtenir une précision de +/- 5 mm.

Nettoyage

Nettoyez la toise de mesure si nécessaire à l'aide d'un détergent ménager ou d'un désinfectant courant. Respectez les consignes du fabricant.

Caractéristiques techniques

Plage de mesure : 0 - 220 cm | 87 ins
 Graduation : 1 mm | 1/8 in
 Dimensions (LxHxP) : 35 x 115 x 150 mm
 Poids : env.140 g
 Dispositif médical suivant la directive 93/42/CEE : Classe I

Elimination

Si l'appareil de mesure ne peut plus être utilisé, l'organisme d'enlèvement des déchets compétent pourra vous renseigner sur les mesures nécessaires à prendre pour une élimination appropriée.

Garantie

Nous délivrons une garantie de 24 mois à compter de la date d'achat pour tout vice résultant d'un défaut de matière ou de fabrication.

La garantie s'annule si l'appareil a été ouvert par une personne non autorisée.

Important : La garantie n'est valable que sur présentation de la quittance d'achat.

¡Le felicitamos!

Con la compra del bodymeter seca 206 ha adquirido Ud. un aparato de medición de altura para bebés y adultos de fácil manejo. Está concebida para el uso en hospitales, consultorios médicos e instalaciones de medición y de cuidados estacionarias.

Seguridad

Antes de utilizar el nuevo bodymeter, tómese un poco de tiempo para leer los avisos siguientes de seguridad.

- Observar los avisos indicados en las instrucciones de uso.
- Utilizar el material de montaje entregado.
- Después de realizada la medición, desplazar el bodymeter hacia arriba para que no haya peligros de lesiones.

Colocar el bodymeter en la pared


1. Colocar el bodymeter en la pared en el suelo. El campo de visión debe mirar hacia delante.
2. Tire ahora hacia arriba de la cinta de medición hasta que el cero quede cubierto con la tira roja del campo de visión; marque entonces el taladro en la pared, en la parte superior del agujero de fijación.
3. Empleando el tornillo incluido en el suministro, fije el extremo de la cinta de medición a la pared.



seca



Rot Schmuck 45,0° 240,0 LPI



4. Recoger de nuevo el bodymeter.

Medir con el bodymeter

- La persona a medir se coloca debajo del bodymeter.
- La lengüeta medidora se baja hasta la cabeza.
- En el campo de visión aparece la altura del cuerpo.

Manteniendo los pasos mencionados arriba se obtiene una precisión mayor de +/- 5 mm.

Limpieza

Limpiar la varilla de medición, según fuera preciso, con un detergente doméstico o con un desinfectante corriente. Seguir los avisos del fabricante.

Datos técnicos

Gama de medición: 0 - 220 cm | 87 ins
 División: 1 mm | 1/8 in
 Medidas (AnxAxP): 35 x 115 x 150 mm
 Tara: aprox. 140 g
 Producto médico según directriz 93/42/CEE: Clase I

Eliminación

Si no se pudiera utilizar más la varilla de medición, la Asociación gestora de residuos pertinente le informará con gusto sobre las medidas necesarias a llevar a cabo para una eliminación adecuada.

Garantía

Garantizamos 24 meses de garantía a partir de la fecha de compra por los fallos debidos a fallos de material o de fabricación.

La garantía se pierde si abren el aparato personas no autorizadas.

Importante: La garantía sólo conserva su validez junto con el recibo de compra.

Vivissime congratulazioni,

Acquistando il bodymeter 206 della seca vi siete procurati un apparecchio per la misurazione della statura per bambini ed adulti, facile da usare. Esso è concepito per l'uso in ospedali, ambulatori medici ed istituzioni fisse per la misurazione e la cura.

Sicurezza

Prima di utilizzare il nuovo bodymeter, prendetevi per favore un po' di tempo per leggere le avvertenze sulla sicurezza che seguono.

- attenetevi alle avvertenze nelle istruzioni per l'uso.
- utilizzate il materiale da montaggio compreso nella fornitura.
- dopo la misurazione della statura, fate scorrere di nuovo verso l'alto il bodymeter, per evitare il sorgere di pericoli di lesioni.

L'applicazione del bodymeter alla parete

1. Mettete il bodymeter accanto alla parete sul pavimento. Il campo visivo deve essere diretto in avanti.
2. Tirate il metro a nastro verso l'alto, fino a quando lo zero coincide con la striscia rosa nel campo visivo e marcate il foro nella parete nella parte superiore del foro di fissaggio.
3. Fissate alla parete l'estremità del metro a nastro con la vite compresa nella fornitura.
4. Ritirate di nuovo il bodymeter.

La misurazione con il bodymeter

- a. La persona da misurare si mette sotto il bodymeter.
- b. La linguetta di misura viene tirata in basso fino alla testa.
- c. Nel campo visivo appare la statura.

Se si rispettano le istruzioni citate sopra, si raggiunge una precisione superiore a +/- 5 mm.

Pulizia

Pulite l'asta di misura, quando se ne presenta la necessità con un detersivo per usi domestici oppure con disinfettanti normalmente in commercio. Attenetevi alle avvertenze del fabbricante.

Specifiche tecniche

Campo di misura: 0 - 220 cm | 87 ins
 Divisione: 1 mm | 1/8 in
 Dimensioni (LxAxP): 35 x 115 x 150 mm
 Peso proprio: circa 140 g
 Prodotto medicale in conformità alla direttiva 93/42/CEE: Classe I

Smaltimento

Se non si potesse più utilizzare, l'ente competente per lo smaltimento dei rifiuti vi darà volentieri le informazioni sui provvedimenti necessari per uno smaltimento appropriato.

Garanzia

Concediamo 24 mesi di garanzia a partire dalla data di acquisto per difetti che si possono ricondurre a difetti di materiale o di fabbricazione.

La garanzia decade, se l'apparecchio viene aperto da persone non autorizzate.

Attenzione: la garanzia è valida solo unitamente alla ricevuta di acquisto.

おめでとうございます

小児及び成人のための操作の簡単な身長計、ボディメーター・セカ 206 のお買上げをお喜び申し上げます。本測定器は、病院・医院、移動式診療所・身体検査で使われることを目的とした製品です。

安全にご使用いただくために

新しいボディメーターをご使用になる前に、是非、下記の安全性についての注意事項に目をお通しください。

- 取扱説明書の項目にご注意ください。
- 付属の組立て部品をお使いください。
- 身長測定後には、ボディメーターを上方にスライドさせて、負傷の原因にならないようにしてください。

ボディメーターを壁に取付ける

1. ボディメーターを壁の前の床に置いてください。表示ウィンドウを前方に向けてください。
2. 表示の赤線がゼロと重なるまで、メジャーを上方に引っ張ってください。その位置に達したら、ドリルするための穴の位置に印を付けてください。
3. 付属のスクリューネジでメジャーの上部を固定してください。
4. ボディメーターを引入れてもとの状態にもどしてください。

ボディメーターによる測定

- a. 測定される人はボディメーターの下に立ってください。
- b. ストッパーが頭に上に載るまで引き下ろしてください。
- c. 表示ウィンドウに身長が表示されません。

上記の測定法に従えば、誤差が +/-5mm 以下の優れた精度に達します。

クリーニング

身長計を、必要に応じて住居用洗剤、または市販の消毒剤で拭いてください。メーカーの注意事項を守ってください。

技術データ

測定範囲: 0 ~ 220cm | 87 インチ
 目盛単位: 1mm | 1/8 インチ
 製品寸法 (巾×高×奥行): 35x115x150mm
 本体重量: 約 140g
 医療機器製品
 EC 医療機器基準 93/42 による: 第一級

廃棄処分

測定器が使用されなくなった場合は、管轄の公共自治体の不燃ごみ処理の担当部門から、必要な処置についての指示を得てください。

品質保証

素材、または製品に欠陥のある商品については、お買上げの日付から 12ヶ月間の保証期間が適用されます。

資格を与えられた担当者以外によって梱包が開けられた場合の保証は、負いかねます。

重要: 保証は領収書の提示によってのみ有効となります。

seca 有限会社

〒262-0011

千葉県千葉市花見川区三角町94

電話: +81 (0) 43-216-0850

ファックス: +81 (0) 43-216-0851

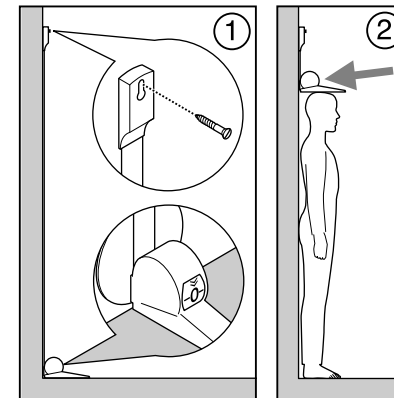
seca yk.

94 Sankakucho, Hanamigawaku,

Chiba City, Chiba 262-0011, Japan

Phone: +81 (0) 43-216-0850

Fax: +81 (0) 43-216-0851



seca gmbh & co. kg.

Medizinische Waagen und Messsysteme

Hammer Steindamm 9-25

22089 Hamburg

Germany

Telephone +49 40 20 00 00 0

Telefax +49 40 20 00 00 50

E-Mail info@seca.com

www.seca.com

CE Konformitätserklärung

Mechanisches Längenmessgerät
 Modell bodymeter seca 206
 SN : siehe Unterseite bodymeter
 Das Messgerät erfüllt die grundlegenden Anforderungen der Richtlinie 93/42/EWG über Medizinprodukte.

CE Declaration of Conformity

Mechanical device for measuring height
 Model: seca 206 bodymeter
 Serial no.: see underside of bodymeter
 The measuring device complies with the fundamental requirements of Directive 93/42/EEC pertaining to medical products.

Certificat de conformité CE

Appareil de mesure à fonctionnement mécanique
 Modèle bodymètre seca 206
 SN : voir sur le dessus du bodymètre
 L'appareil de mesure satisfait aux exigences de la directive 93/42/CEE sur les dispositifs médicaux.

Declaración de conformidad CE

Aparato de medición de longitud
 modelo bodymeter seca 206
 N° serie: véase lado inferior del bodymeter
 El aparato de medición cumple las exigencias básicas de la directriz 93/42/CEE sobre productos médicos.

Dichiarazione di conformità CE

Apparecchio meccanico per la misurazione della statura
 Modello bodymeter seca 206
 SN (numero di serie) vedere il lato inferiore del bodymeter
 L'apparecchio di misura soddisfa i requisiti fondamentali della direttiva 93/43/CEE sui prodotti medicali.
 seca gmbh & co. kg.

Sönke Vogel
 - Geschäftsführer -

Hamburg

17-10-02-237 b/05